Abluft-/Zuluftsysteme



Alle Teile lassen sich innerhalb eines Systems durch einfache Steckmontage miteinander verbinden.

Was passt wo rein?

Beachten Sie bitte unser neues Beschriftungssystem innerhalb der Abbildungen, es erleichtert Ihnen die Zusammenstellung.

Hinweis: Systeme anderer Lieferanten sind nicht immer kompatibel!

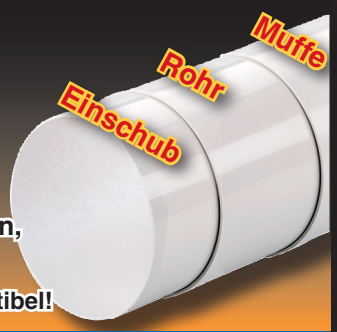

Abluftsystem 100er:

Flachsystem — Rundsystem (+ Schläuche)

Alle Systemteile lassen sich durch einfache Steckmontage miteinander verbinden.

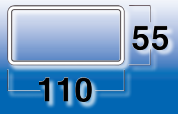

Farbe: weiß

Abluftsystem 125er:

Flachsystem (rechteckig) — Rundsystem (+ Schläuche)

Alle Systemteile lassen sich durch einfache Steckmontage miteinander verbinden.



Farbe: weiß

Abluftsystem 125er Soft

Flachsystem (oval) — Rundsystem (+ Schläuche)

Alle Systemteile lassen sich durch einfache Steckmontage miteinander verbinden.



Farbe: weiß

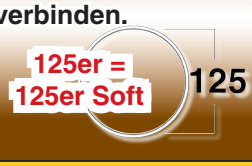

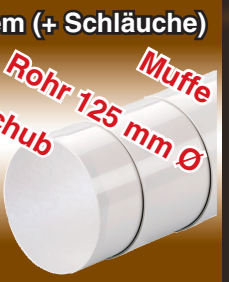

Abluftsystem 125er Soft NEU

Flachsystem (oval) — Rundsystem (+ Schläuche)

Bitte beachten Sie, dass dieses neue System NICHT auf unser bisheriges 125er-Soft-System passt!

Farbe: weiß

Abluftsystem 150er Soft

Flachsystem (oval) — Rundsystem (+ Schläuche)

Mehr Leistung durch "Leitung"



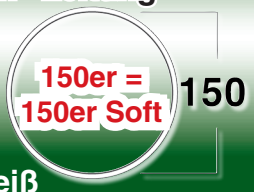

Farbe: weiß

Durch die patentierte Leitkörper-Technologie werden die Dunstströme im Kanal geglättet und mit den geringsten Druckverlusten nach außen geführt. Je nach Länge und Aufbau des Abluftkanals geht mit dem Flachkanalsystem bis zu 79 % weniger Druck verloren - und dies bei einem um nur 2,9% größeren Querschnitts-Zuwachs im Vergleich zum 150er Rundrohr.
Alle Systemteile lassen sich durch einfache Steckmontage miteinander verbinden.

Die Feuerungsverordnung - FeuV (§ 4 Aufstellen von Feuerstätten) schreibt vor:

Bei gleichzeitigem Betrieb einer raumluftabhängigen Feuerstätte (z.B. Gastherme, Holzkohleofen) und Abluftventilatoren (z.B. Dunstabzugshaube) muss in einer Wohnung/Haus gewährleistet sein, dass kein Kohlenmonoxyd aus der Feuerstätte entzogen wird. Sobald ein Abluftsystem eingeschaltet wird, entsteht ein Unterdruck im geschlossenen Raum. Ein Druckausgleich darf dann nur über das Nachströmen von Frischluft aus dem Außenbereich erfolgen und nicht über die Feuerstätte. Ausführungsvorgaben und Anlagenfreigabe erhalten Sie über den örtlichen Schornsteinfeger.

Im Zusammenhang mit dem Verkauf von Batterien und Akkus bzw. Geräten, die diese enthalten, sind wir verpflichtet, Sie auf Folgendes hinzuweisen:

- Jeder Verbraucher ist nach dem Batteriegesetz zur Rückgabe aller ge- und verbrauchten Batterien bzw. Akkus verpflichtet.
  Eine Entsorgung über den Hausmüll ist verboten. Alte Batterien und Akkus können unentgeltlich bei den öffentlichen Sammelstellen der Gemeinde, bei uns und überall dort abgegeben werden, wo Batterien und Akkus der betreffenden Art verkauft werden.
- Sie können die bei uns gekauften Batterien auch nach Gebrauch (ausreichend frankiert) an uns zurücksenden. Sie leisten damit einen wesentlichen Beitrag zum Umweltschutz!

Schadstoffhaltige Batterien/Akkus sind mit einer durchgestrichenen Mülltonne gekennzeichnet, um auf das Hausmüll-Entsorgungsverbot hinzuweisen.

- Batterien oder Akkus, die Schadstoffe enthalten, sind mit diesem oder einem ähnlichen Symbol einer durchgekreuzten Mülltonne gekennzeichnet:
  In der Nähe zum Mülltonnensymbol befindet sich ggfs. die chemische Bezeichnung des Schadstoffes:
- Cd = Batterie enthält Cadmium
- Hg = Batterie enthält Quecksilber
- Pb = Batterie enthält Blei.

Bitte sorgen Sie dafür, dass die Batterien bzw. Akkus bei der Abgabe vollständig entladen sind bzw. belassen Sie nicht vollständig entladene Batterien in der Originalverpackung und sichern Sie gebrauchte Lithium-Batterien gegen Kurzschluss (z.B. durch Abkleben der Pole mit Klebestreifen).

Elektro- und Elektronikschrott darf seit dem 24.03.2006 nicht mehr in den Hausmüll geworfen werden.

Besitzer von Altgeräten haben diese einer vom unsortierten Siedlungsabfall getrennten Erfassung zuzuführen (§9 (1) ElektroG). Die Geräte sind an den entsprechenden Sammelstellen der öffentlich-rechtlichen Entsorgungsträger abzugeben.